

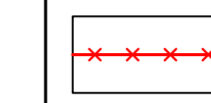
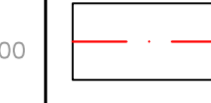





**LEGENDA:**

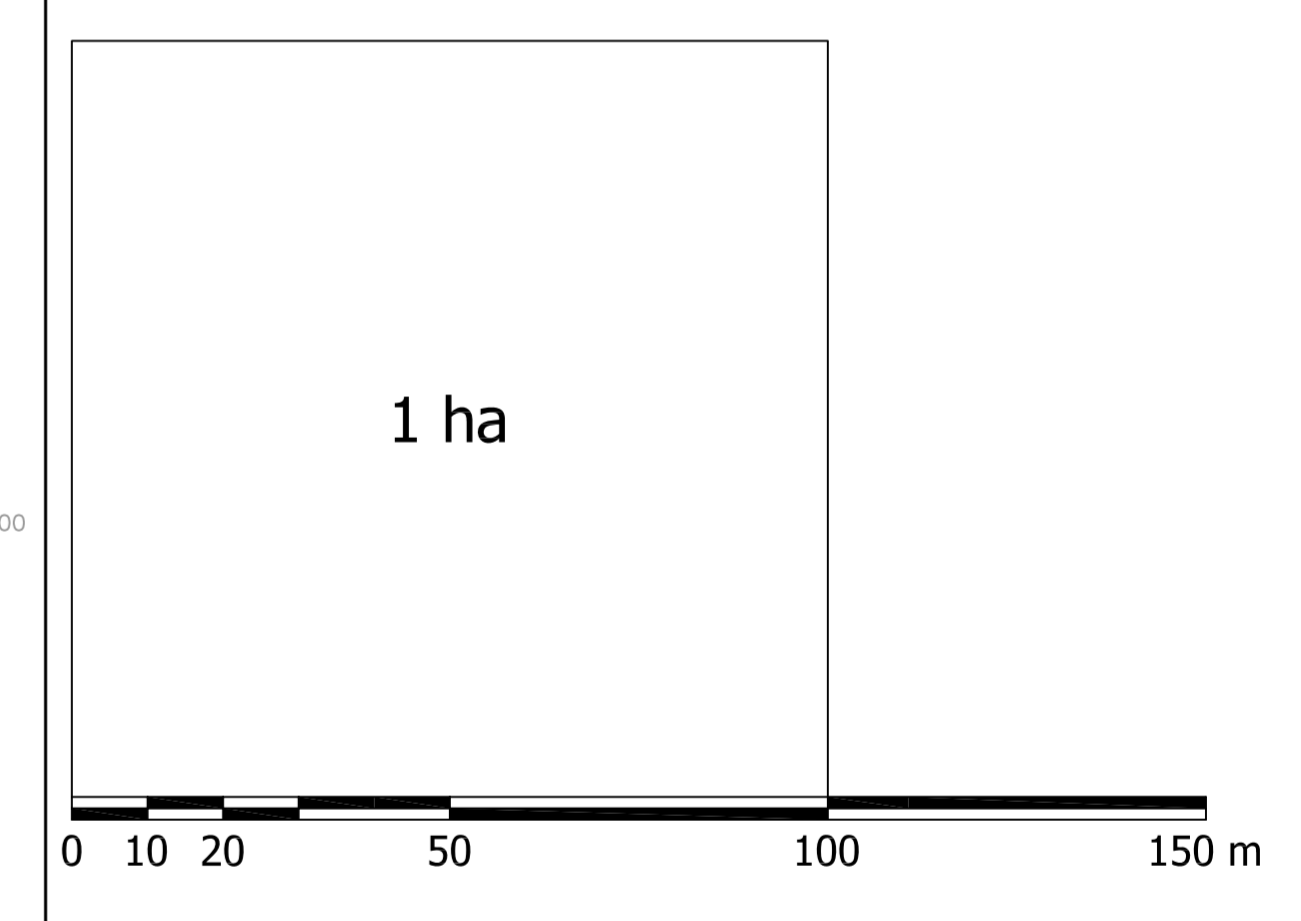
-  granica Plana
-  POSTOJEĆI VN 10 KV KABL ČIJA SE FUNKCIJA ZADRŽAVA
-  POSTOJEĆI VN 10 KV KABL KOJI SE STAVLJA VAN FUNKCIJE
-  NOVI VN 10 KV KABL (zamjena dijela trase postojećeg kabla)
-  NOVOPLANIRANI VN 10 KV KABL
-  POSTOJEĆA DTS 10/0,4 KV
-  PLANIRANA DTS 10/0,4 KV

**POSTOJEĆE DTS:**

- 1 POSTOJEĆA MBTS 10/0,4 KV "ROZINO 5" 2x1000 KV (Planirano 3x1000 KV)
- 2 POSTOJEĆA MBTS 10/0,4 KV "GRĐEVICA - ROZINO" 2x630 KV
- 3 POSTOJEĆA MBTS 10/0,4 KV "PLINARA 1" 1x630 KV
- 4 POSTOJEĆA MBTS 10/0,4 KV "PLINARA 2" 2x630 KV
- 5 POSTOJEĆA TS 10/0,4 KV "DOM ZDRAVLJA" 1x630 KV (Planirano 1x1000 KV)
- 6 POSTOJEĆA MBTS 10/0,4 KV "ROZINO 2" 2x630 KV
- 7 POSTOJEĆA MBTS 10/0,4 KV "ROZINO 1" 2x630 KV
- 8 POSTOJEĆA MBTS 10/0,4 KV "ROZINO 3" 1x630 KV

**PLANIRANE DTS:**

- 9 PLANIRANA DTS 10/0,4 KV 1x630 KV (Rozino 1 - Blok 11)
- 10 PLANIRANA DTS 10/0,4 KV 2x1000 KV (Rozino 1 - Blok 1)
- 11 PLANIRANA DTS 10/0,4 KV 1x630 KV (Rozino 1 - Blok 1)
- 12 PLANIRANA DTS 10/0,4 KV 2x630 KV (Rozino 1 - Blok 3)
- 13 PLANIRANA DTS 10/0,4 KV 2x630 KV (Rozino 1 - Blok 9)
- 14 PLANIRANA DTS 10/0,4 KV 1x630 KV (Rozino 1 - Blok 12)
- 15 PLANIRANA DTS 10/0,4 KV 1x630 KV (Rozino 1 - Blok 10)
- 16 PLANIRANA DTS 10/0,4 KV 1x630 KV (Rozino 1 - Blok 4)
- 17 PLANIRANA DTS 10/0,4 KV 2x630 KV (Rozino 1 - Blok 8)
- 18 PLANIRANA DTS 10/0,4 KV 2x630 KV (Rozino 1 - Blok 13)
- 19 PLANIRANA DTS 10/0,4 KV 1x630 KV (Rozino 1 - Blok 13)



list 15.

**PLANIRANO STANJE  
ELEKTROENERGETSKA  
MREŽA**

**R 1:1000**

**NARUČILAC**  
OPŠTINA BUDVA, Agencija za planiranje prostora



**OBRADIVAČ**  
ZAVOD ZA IZGRADNJU "BUDVA" AD



DETALJNI URBANISTIČKI PLAN  
**ROZINO 1**